

МУНИЦИПАЛЬНОЕ БЮДЖЕТНОЕ ДОШКОЛЬНОЕ ОБРАЗОВАТЕЛЬНОЕ УЧРЕЖДЕНИЕ «ДЕТСКИЙ САД № 3  
ОБЩЕРАЗВИВАЮЩЕГО ВИДА С ПРИОРИТЕТНЫМ ОСУЩЕСТВЛЕНИЕМ ДЕЯТЕЛЬНОСТИ ПО ХУДОЖЕСТВЕННО-  
ЭСТЕТИЧЕСКОМУ НАПРАВЛЕНИЮ РАЗВИТИЯ ДЕТЕЙ ГОРОДА КУРЛОВО»

# Мастер- класс для детей дошкольного возраста «Лягушка-дразнилка»

Подготовила: Арбузова Мария Александровна  
воспитатель МБДОУ д/с №3 г.Курлово







Лягушка-квакушка  
Улыбка до ушей!  
Веселая подружка  
И рыбок и мышей.  
Попрыгает по суше -  
Плавает в воде,  
Веселая лягушка  
Не пропадет нигде!  
И тут и там она своя,  
Она же земноводная,  
Ее люблю за это я,  
Хотя она холодная.

# Нам понадобится:



- ❖ Бумага: лист цветной бумаги зеленого или салатового цвета размером 15\*15 см и 6\*15 см
- ❖ Язычок из цветной бумаги красного цвета 4\*1,5 см
- ❖ Глазки диаметром 17-18 см
- ❖ Клей
- ❖ Кисть




1. Берем лист цветной бумаги зеленого цвета размером 15\*15 и складываем его пополам, разворачиваем и складываем его вновь пополам, таким образом мы получаем середину квадрата.






2. Каждый уголок складываем к середине квадрата




3. Переворачиваем полученную форму и складываем верхние два уголка к середине квадрата.



4. Снова переворачиваем фигуру и складываем боковинки к середине, затем верхний уголок согните по линии сгиба вниз




5. Переворачиваем полученную фигуру и разгибаем квадратики в прямоугольники, поднимая их в верхнюю часть углов. Лягушка готова. Откладываем ее на время в сторонку.



6. Сделаем управляющий механизм для движения лягушки. Для этого берем прямоугольник из цветной бумаги зеленого цвета размером 6\*15 и складываем его вдоль дважды.

7. Затем, получившуюся плотную полоску вставляем до упора в голову лягушки и снова сгибаем голову вниз, а этот механизм прячем в складках лягушки



8. Далее приступаем к дополнению образа лягушки. Приклеиваем глазки на верхние треугольники, и вклеиваем язык между двумя треугольниками головы. **Лягушка-дразнилка готова!!!**



# Организация мастер-класса в группе детей старшего дошкольного возраста (8 человек)





**Болото зелёное  
В ряску одето,  
Щебечет над ним  
Зелёное лето.  
В болоте зелёном  
Лягушка живет,  
Зелёные песни  
Подружкам поет.  
Ладочки зелёные  
Моет кувшинка...  
Какая зелёная  
Вышла картинка**

