


Автоматизируем звук Л в домашних условиях.

• Цель

- Развитие артикуляционной моторики.
- автоматизация звука Л в словах.
- Познакомить ребенка с мягким звуком Ль, и твёрдым звуком Л, учить различать на слух. 
- Развитие речевого слуха, мышления.

Учитель – логопед Никонова
И.Н
МБДОУ д/с №3 г. Курлово

Сделаем гимнастику дома.

Посмотри на профиль звука Л и
ответь на вопросы:



Где находится язык,
когда мы правильно
произносим звук Л?

Звук Л говорим с голосом
или без голоса?



Рассмотри внимательно где находится язычок,
какое положение у губ.

ПОСТАНОВКА ЗВУКА



Артикуляционная гимнастика



ЗВУК Л

УПРАЖНЕНИЕ «ЛЯГУШКА»

УПРАЖНЕНИЕ «ЗАБОРЧИК»


улыбнись, покажи сомкнутые зубки и удерживай губы в улыбке.

УПРАЖНЕНИЕ «ПАРУС»

«ПАРУС»



Улыбнуться, широко открыть рот, кончик языка поднять и поставить на бугорки (альвеолы) за верхними зубами. Удерживать язык в таком положении на счёт до восьми, потом до десяти. Опустить язык и повторить упражнение 2-3 раза



Клоун в цирке так хорош, он на букву Л похож.

Произнеси слова с мягким звуком Ль



Произнеси слова с твёрдым звуком Л



Найди картинки с мягким звуком ЛЬ



Повтори чисто говорки чётко произнося в них звук Л.



**Ло-ло-ло - солнце
село за село**



**Ол-ол-ол - ловкий
дятел долбит кол**



**Лу-лу-лу - воют
волки на луну**



**Ул-ул-ул - заяка
волка обманул**



**Лы-лы-лы - в поле
белые ослы**



**Лы-лы-лы - не
давайте ослу вилы**

Автоматизация звука Я в предложениях

Наш Полкан
попал в капкан.



Солдатское дело —
воввать умело.



Толик был мал,
цветы мял.



Увидела мать,
не велела мять.

Мама Милу
мылом мыла,

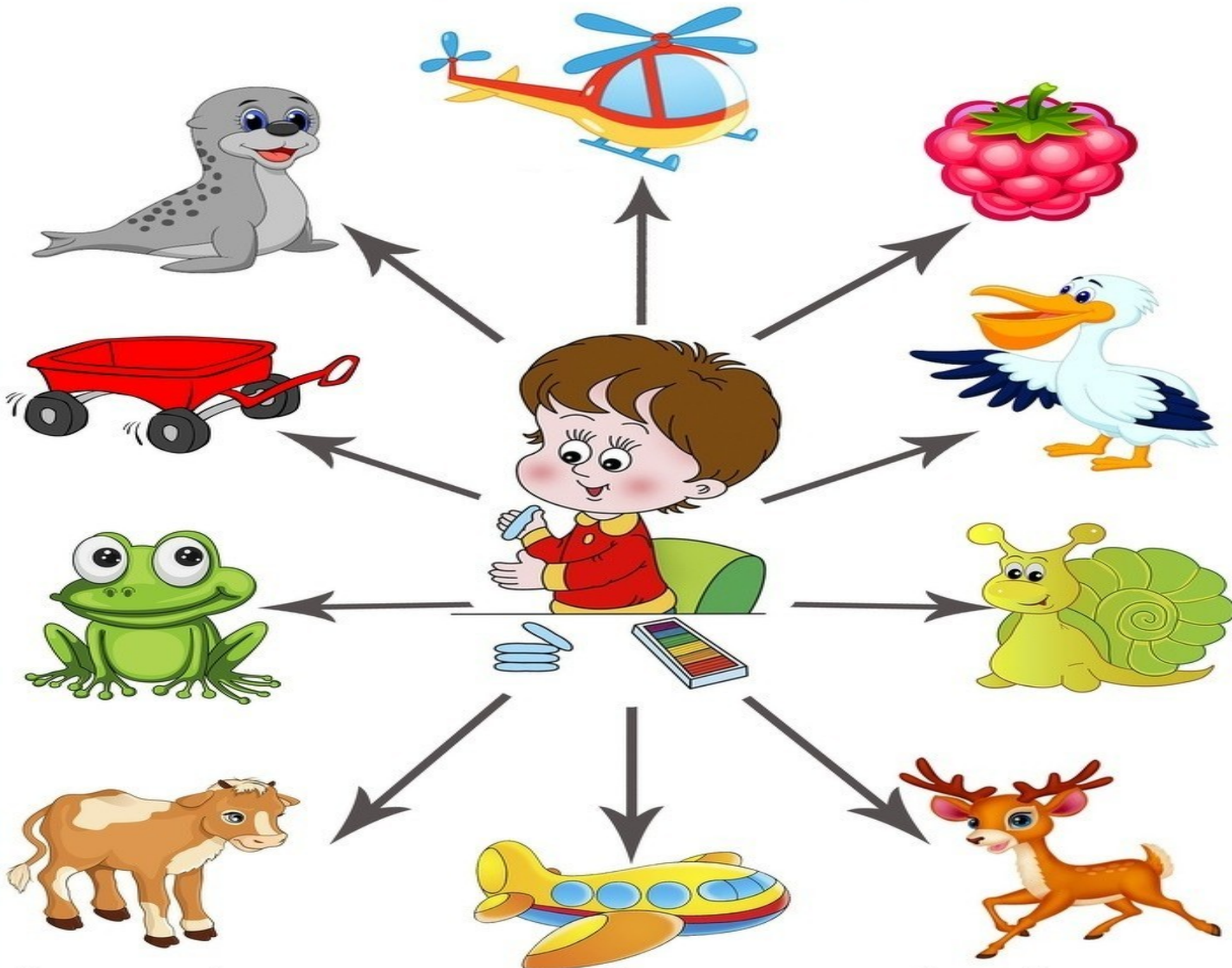


Мила мыла
не любила.

Дятел сидел на ёлке
И долбил щёлки.



Что лепит Коля?



Проговорить фразы с каждым словом: «Коля лепит тюленя.»(вертолёт, малину, пеликана, улитку, оленя, самолёт, телёнка, лягушку, телегу,)

Уважаемые родители!

- Помните, что звук Л очень трудный для артикуляции детям, поэтому если ребёнок не научился произносить звук Л, Ль к 5-6 годам ему требуется помощь и контроль со стороны взрослых а именно:
- Артикуляционная гимнастика для звука Л.
- Картинки для автоматизации звука в слогах, словах.
- Дидактические игры для автоматизации звука в речи.
- Время чтобы ребёнок привык, проговаривать проблемный звук и использовать его в речи.

Спасибо за внимание!